



УПРАВЛЕНИЕ ФЕДЕРАЛЬНОЙ СЛУЖБЫ
ГОСУДАРСТВЕННОЙ СТАТИСТИКИ
ПО СЕВЕРО-КАВКАЗСКОМУ
ФЕДЕРАЛЬНОМУ ОКРУГУ

ЗАНЯТОСТЬ И БЕЗРАБОТИЦА

январь 2024 года

29.02.2024

Кабардино-Балкарская Республика

СОДЕРЖАНИЕ

Численность рабочей силы в возрасте 15 лет и старше	3
Уровень занятости населения в возрасте 15 лет и старше	4
Численность безработных в возрасте 15 лет и старше	5
Уровень безработицы населения в возрасте 15 лет и старше	6
Продолжительность поиска работы и средний возраст безработных в возрасте 15 лет и старше	8
Число неработающих, зарегистрированных в службах занятости, на 100 вакансий	10
Распределение численности безработных, зарегистрированных в учреждениях занятости населения	11
Распределение числа неработающих, зарегистрированных в службах занятости населения	12

ЧИСЛЕННОСТЬ РАБОЧЕЙ СИЛЫ*

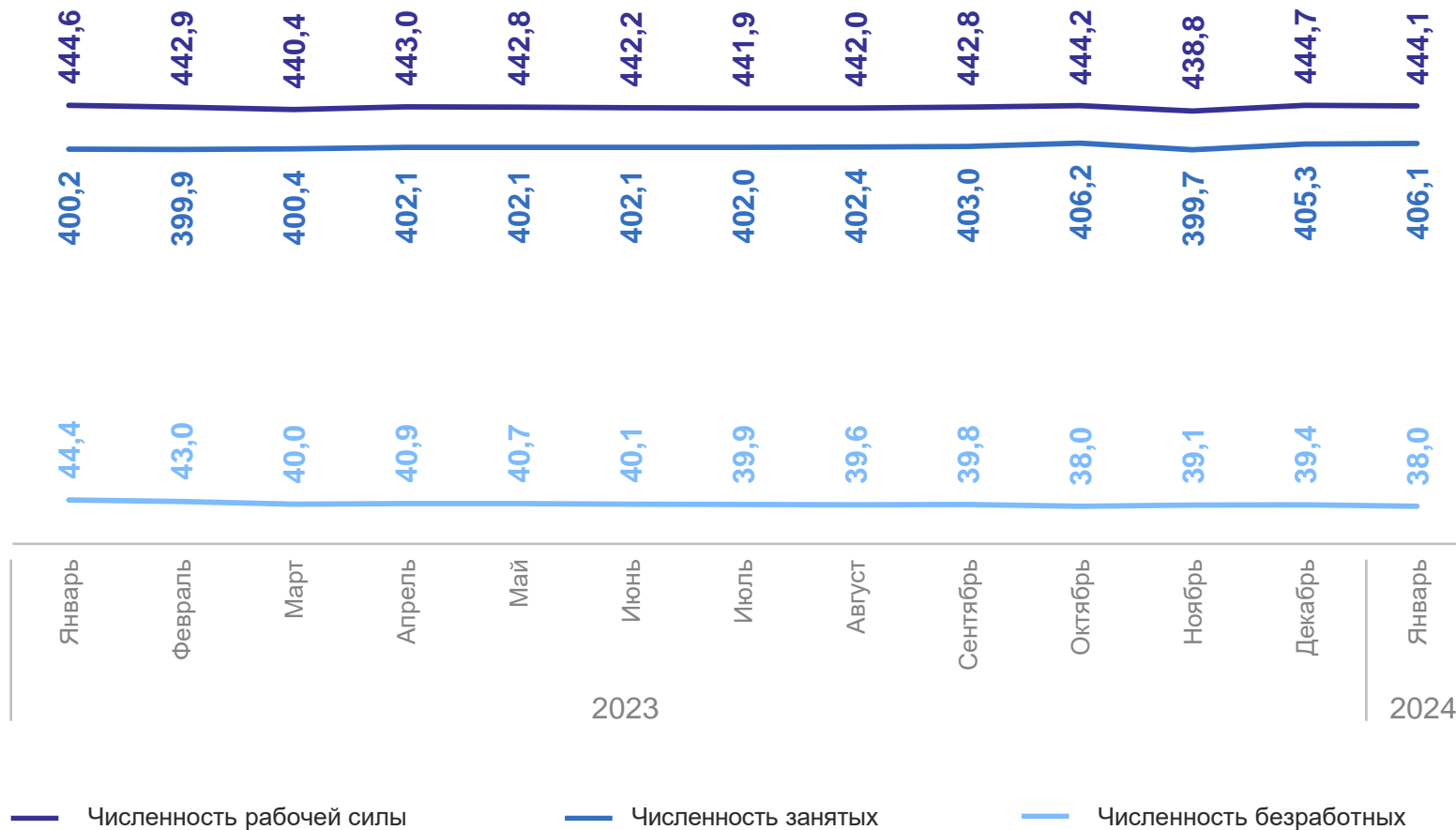
в возрасте 15 лет и старше, тыс. человек

СЕВЕРО-КАВКАЗСТАТ

Численность рабочей силы **444,1**

Численность занятых **406,1**

Численность безработных **38,0**



*По данным выборочного обследования рабочей силы.

УРОВЕНЬ ЗАНЯТОСТИ НАСЕЛЕНИЯ*

в возрасте 15 лет и старше, в процентах

СЕВЕРО-КАВКАЗСТАТ

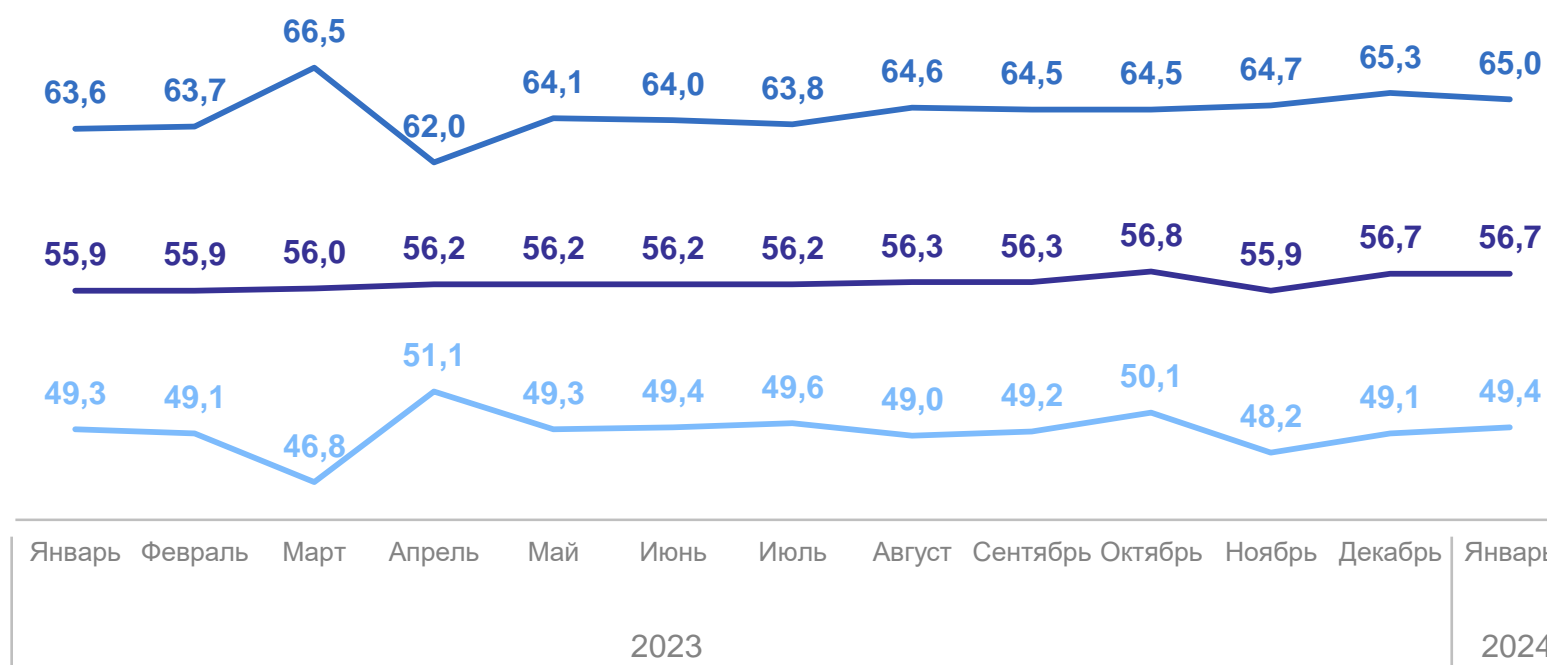
Уровень занятости **56,7**

Уровень занятости мужчин **65,0**

Уровень занятости женщин **49,4**

Уровень занятости в городе **56,6**

Уровень занятости в сельской местности **56,7**



— Уровень занятости

— Уровень занятости мужчин

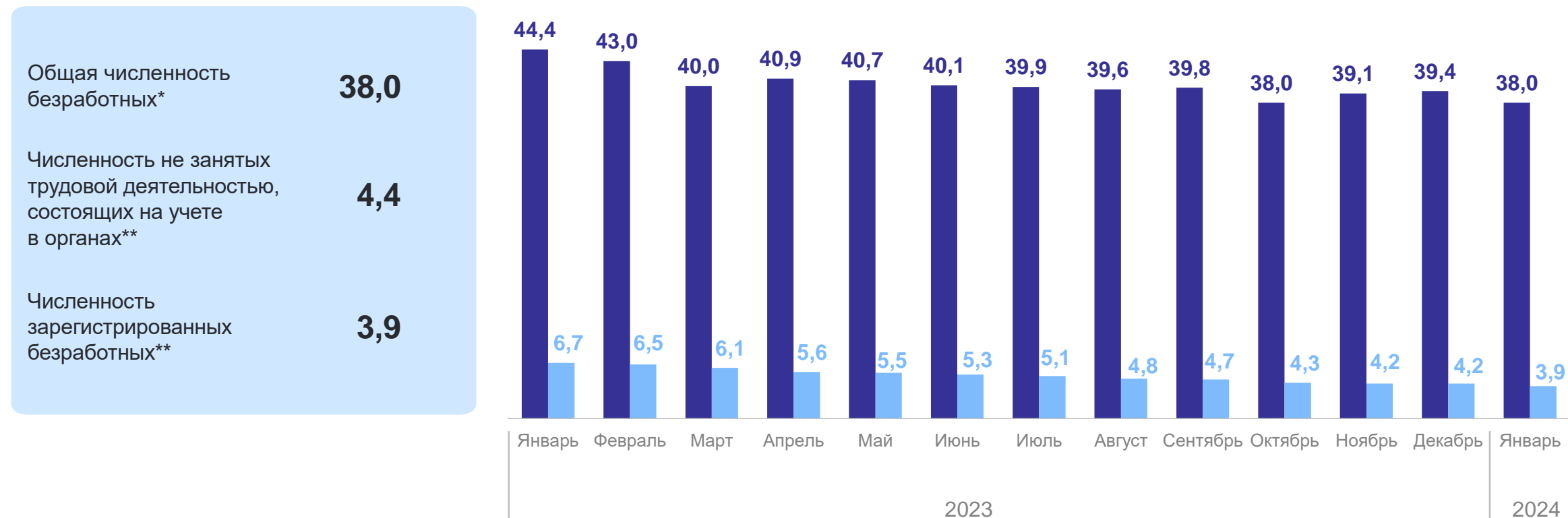
— Уровень занятости женщин

*По данным выборочного обследования рабочей силы.

ЧИСЛЕННОСТЬ БЕЗРАБОТНЫХ

в возрасте 15 лет и старше, тыс. человек

СЕВЕРО-КАВКАЗСТАТ



*По данным выборочного обследования рабочей силы.

**На основе данных Минтруда.

● Общая численность безработных

● Численность зарегистрированных безработных

УРОВЕНЬ БЕЗРАБОТИЦЫ

в возрасте 15 лет и старше, в процентах

СЕВЕРО-КАВКАЗСТАТ



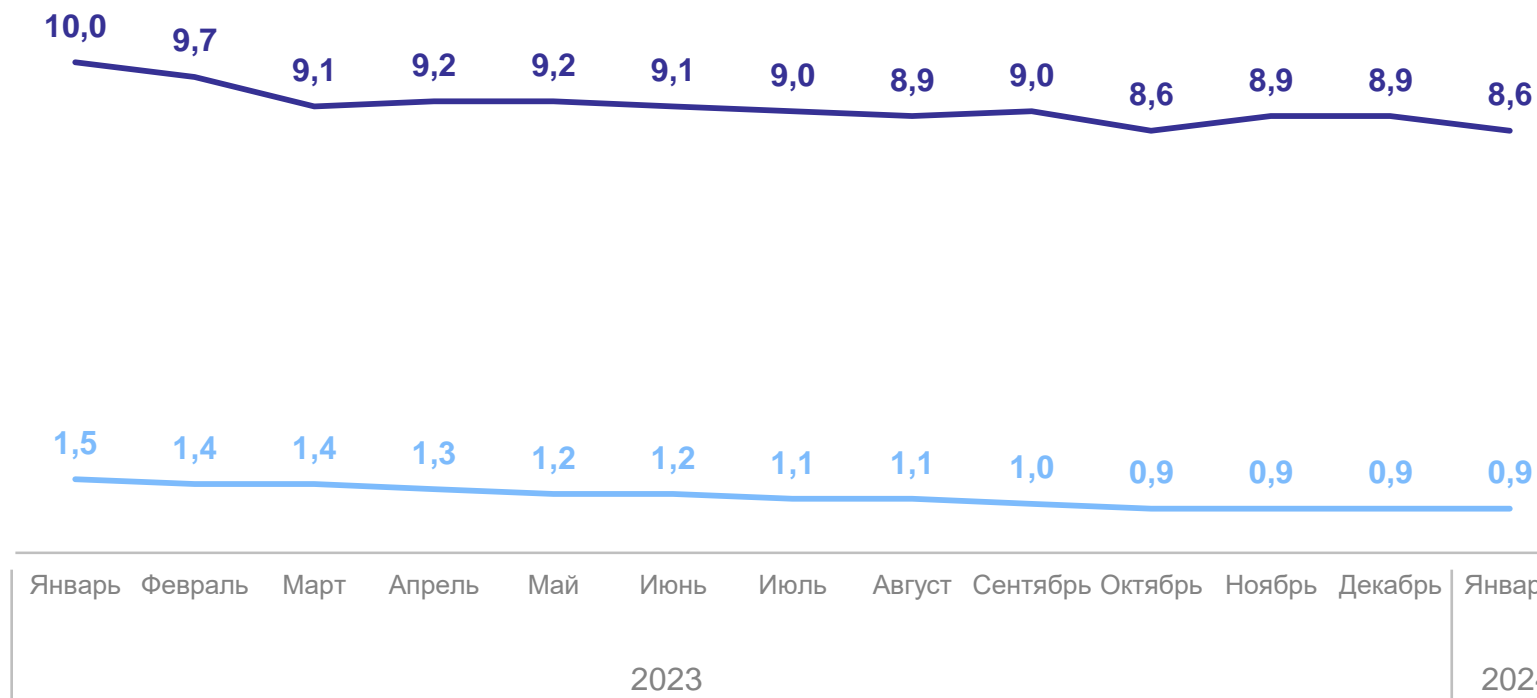
уровень
безработицы

8,6



уровень зарегистрированной
безработицы

0,9



— Уровень безработицы

— Уровень зарегистрированной безработицы

*По данным выборочного обследования рабочей силы.

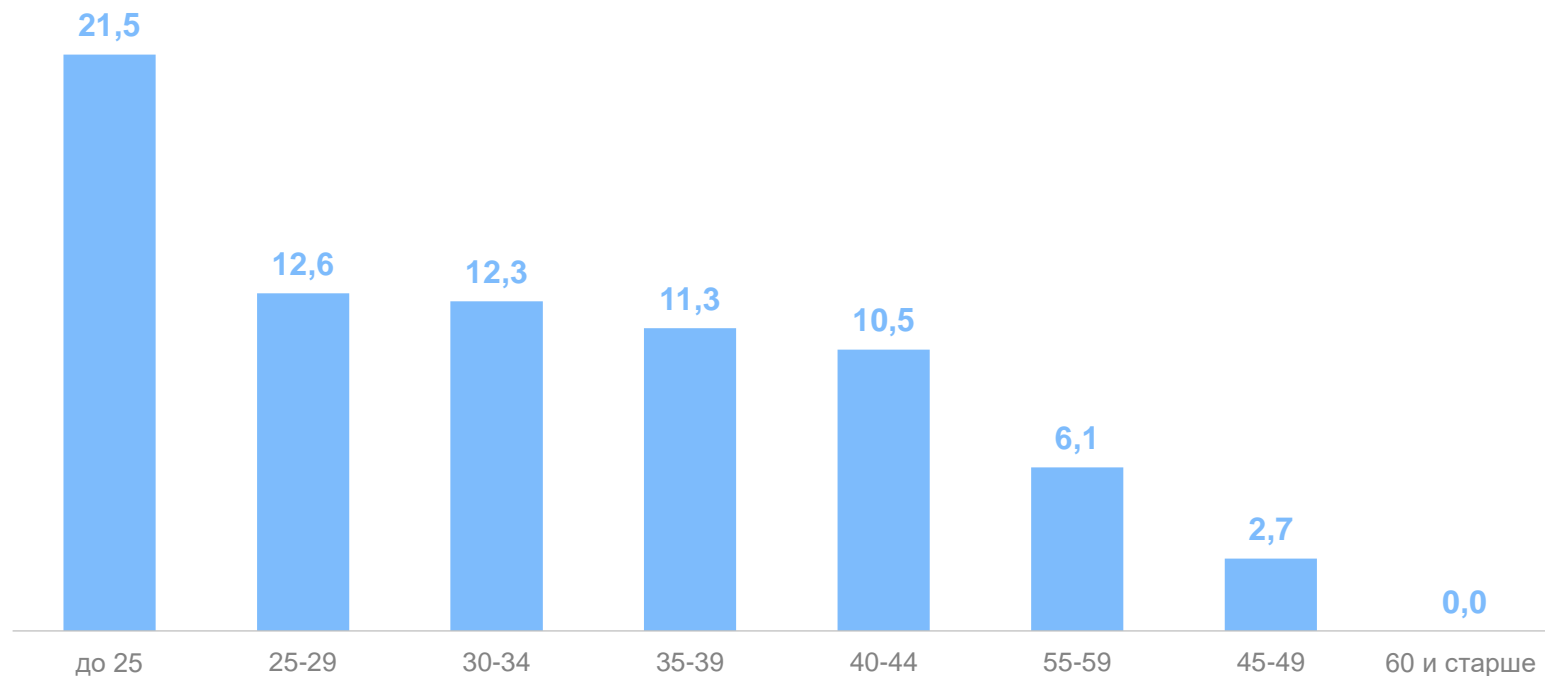
**На основе данных Минтруда.

УРОВЕНЬ БЕЗРАБОТИЦЫ*

по возрасту, полу и месту проживания населения в возрасте 15 лет и старше, в процентах

СЕВЕРО-КАВКАЗСТАТ

Уровень безработицы женщин	9,5
Уровень безработицы мужчин	7,7
Уровень безработицы в городе	9,2
Уровень безработицы в сельской местности	7,9

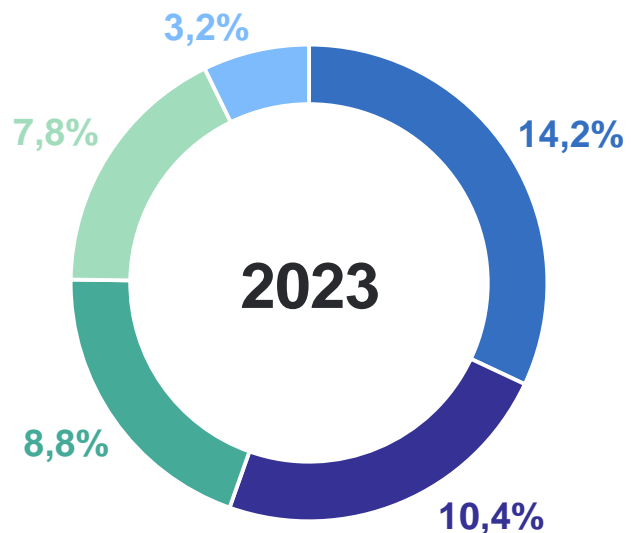


*По данным выборочного обследования рабочей силы.

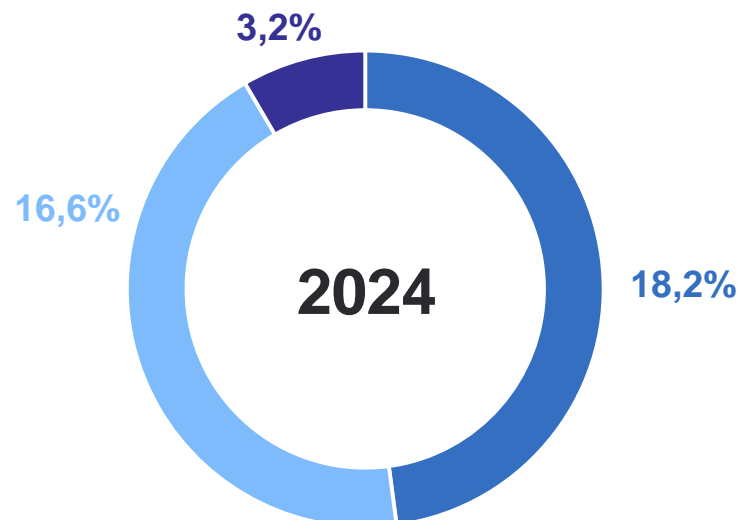
ПРОДОЛЖИТЕЛЬНОСТЬ ПОИСКА РАБОТЫ*

в январе

СЕВЕРО-КАВКАЗСТАТ



2023



2024

- От 1 до 3 месяцев
- От 3 до 6 месяцев
- От 6 до 9 месяцев
- От 9 до 12 месяцев
- 12 месяцев и более

7,2 месяца – среднее время поиска работы

5,6 месяца – среднее время поиска работы

*По данным выборочного обследования рабочей силы.

ПРОДОЛЖИТЕЛЬНОСТЬ ПОИСКА РАБОТЫ*

средний возраст безработных в возрасте 15 лет и старше

СЕВЕРО-КАВКАЗСТАТ

Средний возраст безработного



34,7 года

Среднее время поиска работы для мужчин



4,9 месяца

Доля лиц в возрасте до 25 лет



17,0%

Среднее время поиска работы для женщин



6,2 месяца

Доля лиц в возрасте 50 лет и старше



6,0%

*По данным выборочного обследования рабочей силы.

ЧИСЛЕННОСТЬ НЕРАБОТАЮЩИХ,*

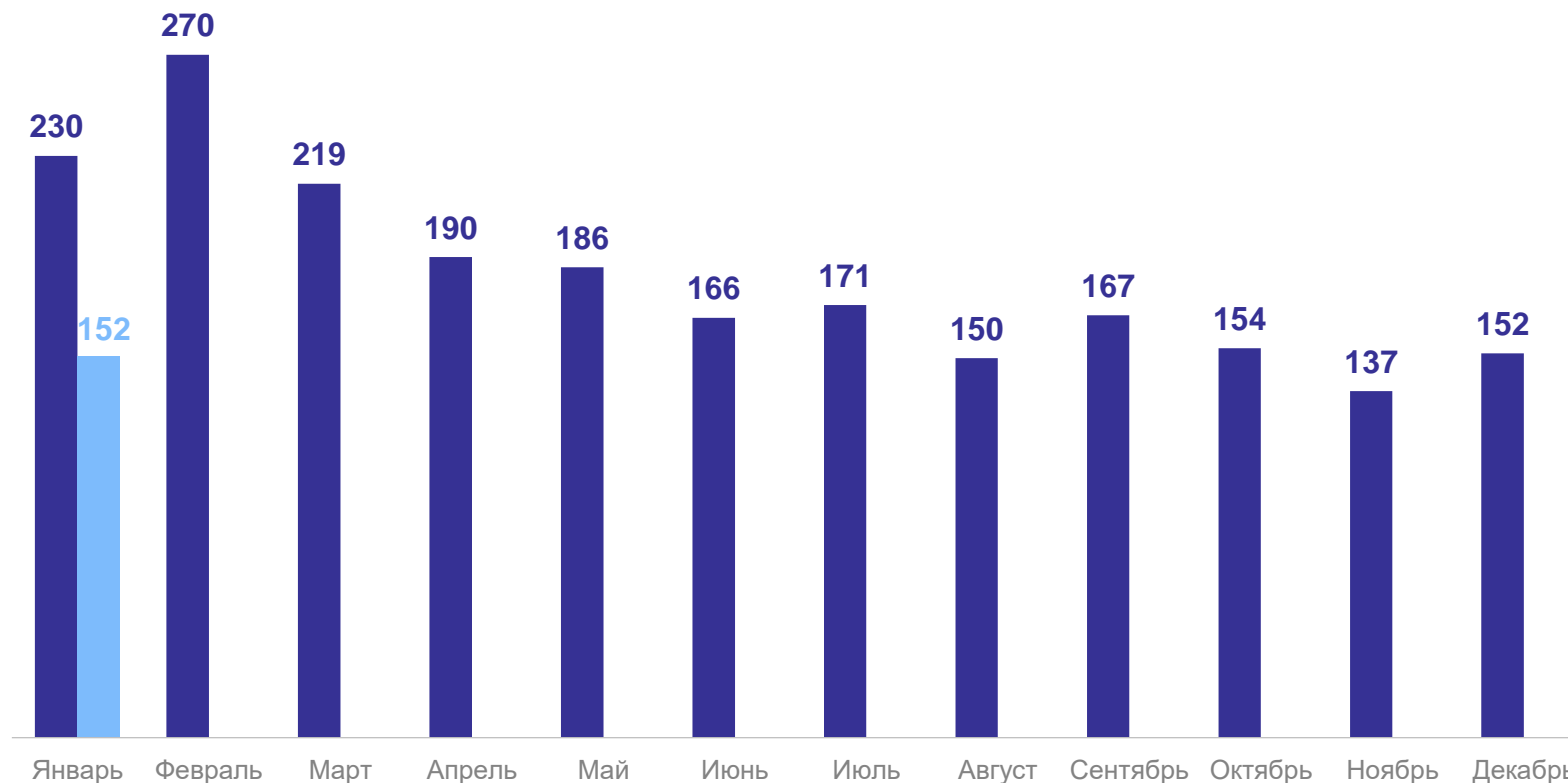
зарегистрированных в службах занятости, на 100 вакансий, человек

Январь 2024 г. по сравнению
с декабрем 2023 г.

100,0%

Январь 2024 г. по сравнению
с январем 2023 г.

66,1%



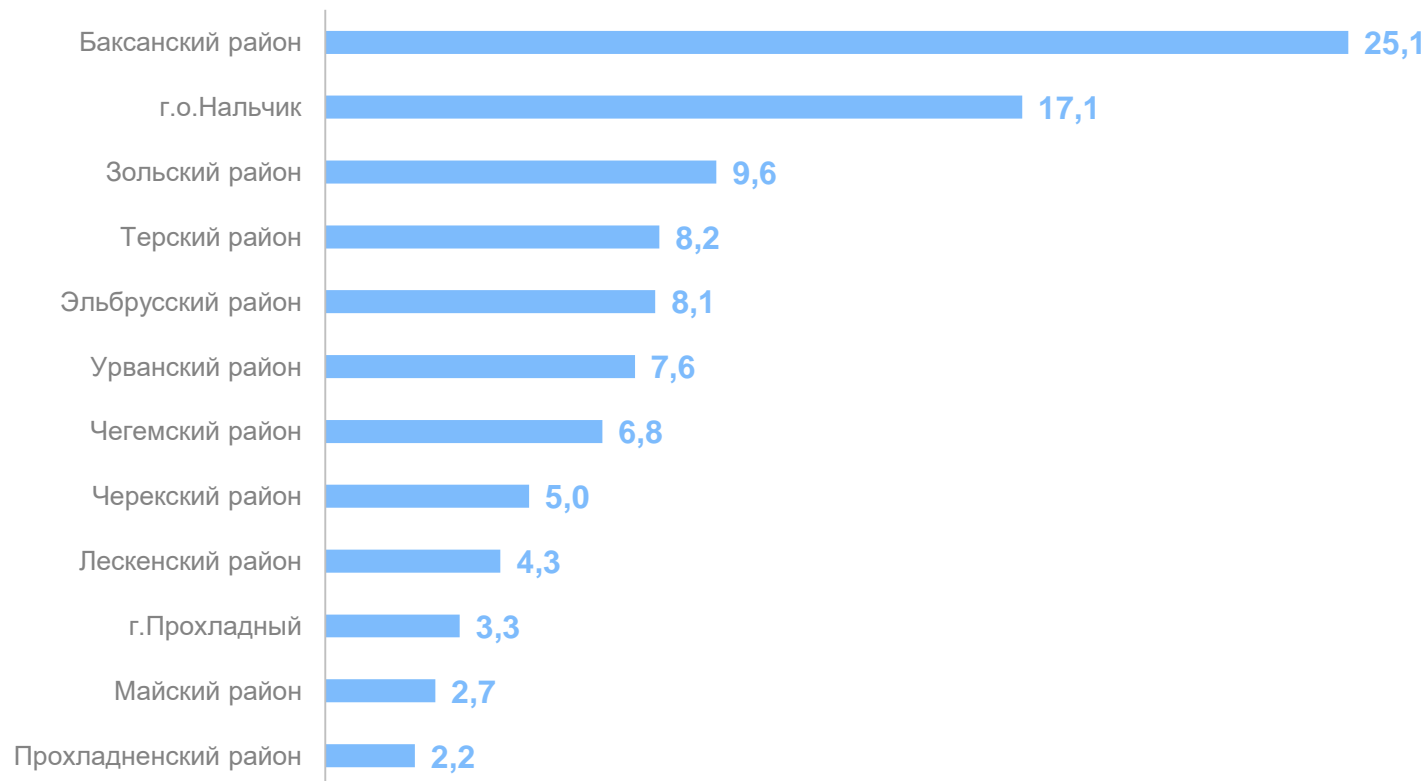
- Число неработающих, зарегистрированных в службах занятости, на 100 вакансий в 2023 г.
- Число неработающих, зарегистрированных в службах занятости, на 100 вакансий в 2024 г.

*На основе данных Минтруда.

РАСПРЕДЕЛЕНИЕ ЧИСЛЕННОСТИ БЕЗРАБОТНЫХ, зарегистрированных в учреждениях занятости населения на 1 февраля 2024 г., человек

СЕВЕРО-КАВКАЗСТАТ

Численность безработных в городах и районах,
в % к всего по республике



25,1 наибольшая численность
безработных –
в Баксанском районе

2,2 наименьшая численность
безработных –
в Прохладненском районе

РАСПРЕДЕЛЕНИЕ ЧИСЛА НЕРАБОТАЮЩИХ, зарегистрированных в службах занятости населения, человек

СЕВЕРО-КАВКАЗСТАТ

Города и районы с наибольшими и наименьшими значениями на 1 февраля 2024 г.



Города и районы с наибольшими и наименьшими значениями на 31 января 2023 г.

